

ขั้นตอนการลงทะเบียน และเข้าร่วมประชุมผ่านสื่ออิเล็กทรอนิกส์

**กรณีเข้าร่วมประชุมด้วยตนเอง หรือ
มอบฉันทะให้บุคคลอื่นเข้าร่วมการประชุมแทน**

- ลงทะเบียนเข้าร่วมประชุมที่ <https://kerry.foqus.vc/registration/>
- กรอกข้อมูลตามที่ระบบแสดง
- กดยอมรับเงื่อนไขและตกลงการเข้าร่วมประชุม
- กดแนบเอกสารตามที่กำหนด
- กดส่งแบบคำร้อง



สแกนคิวอาร์ โค้ด
ลงทะเบียนร่วมประชุม

เริ่มตั้งแต่ วันที่ 8 กรกฎาคม 2567 เวลา 08:30 น.
จนกว่าจะปิดการประชุมในวันที่ 25 กรกฎาคม 2567

1 อีเมล ต่อ 1 เลขทะเบียนผู้ถือหุ้น

กรณีมอบฉันทะให้กรรมการอิสระ


- กรอกหนังสือมอบฉันทะ
- แนบเอกสารตามที่กำหนด
- ส่งเอกสารทางไปรษณีย์มาที่

บริษัท เคอรี่ เอ็กซ์เพรส (ประเทศไทย) จำกัด (มหาชน)
ฝ่ายเลขานุการบริษัท
เลขที่ 89 อาคารเจ้าพระยาทาวเวอร์ ชั้นที่ 9 ห้องเลขที่ 906
ซอยวัดสวนพลู ถนนเจริญกรุง แขวงบางรัก
เขตบางรัก กรุงเทพฯ 10500

โดยเอกสารทั้งหมดจะต้องจัดส่งมาถึงยังบริษัท
ภายในวันที่ 12 กรกฎาคม 2567 เวลา 18.00 น.

รับข้อมูล “ชื่อผู้ใช้” และ “รหัสผ่าน”

สำหรับใช้เข้าร่วมการประชุมผ่านทางอีเมลที่ลงทะเบียนไว้
หากก่อนวันประชุมท่านยังไม่ได้รับ “ชื่อผู้ใช้” และ “รหัสผ่าน”
โปรดแจ้งให้ทางบริษัททราบเพื่อดำเนินการตรวจสอบ




สแกนคิวอาร์ โค้ด
วิธีการลงทะเบียน

วันที่ 25 กรกฎาคม 2567
วันประชุมวิสามัญผู้ถือหุ้น ครั้งที่ 1/2567

ระบบประชุมผ่านสื่ออิเล็กทรอนิกส์จะเปิดให้เข้าร่วมการประชุม
ได้ตั้งแต่เวลา 12:00 น. (ก่อนเริ่มประชุม 2 ชั่วโมง)
ผู้ถือหุ้น หรือ ผู้รับมอบฉันทะ ต้องนำ “ชื่อผู้ใช้” และ “รหัสผ่าน”
ที่ได้รับทางอีเมลจากการลงทะเบียน เพื่อเข้าสู่ระบบการประชุม


การเข้าร่วมประชุมผ่านสื่ออิเล็กทรอนิกส์

- สามารถเข้าร่วมการประชุมผ่าน คอมพิวเตอร์ / Laptop / โทรศัพท์มือถือ / iPad
- เข้าการประชุมด้วยลิงก์ URL ที่ได้รับจากอีเมล
- กรอก “ชื่อผู้ใช้” และ “รหัสผ่าน” เพื่อเข้าสู่ระบบ
- กดยอมรับเงื่อนไขและตกลงการเข้าร่วมประชุม
- เข้าร่วมการประชุม




สแกนคิวอาร์ โค้ด
วิธีการใช้งานระบบ
ประชุม

หากพบปัญหาในการใช้งาน
สามารถติดต่อ QuidLab Call Center



02-013-4322 / 080-008-7616



info@quidlab.com