

ขั้นตอนการลงทะเบียน และเข้าร่วมประชุมผ่านสื่ออิเล็กทรอนิกส์

**กรณีเข้าร่วมประชุมด้วยตนเอง หรือ  
มอบฉันทะให้บุคคลอื่นเข้าร่วมการประชุมแทน**

1. ลงทะเบียนเข้าร่วมประชุมที่  
<https://kerry.foqus.vc/registration/>
2. กรอกข้อมูลตามที่ระบบแสดง
3. กดยอมรับเงื่อนไขและตกลงการเข้าร่วมประชุม
4. กดแนบเอกสารตามที่กำหนด
5. กดส่งแบบคำร้อง



สแกนคิวอาร์โค้ด  
ลงทะเบียนร่วมประชุม

เริ่มตั้งแต่ วันที่ 9 เมษายน 2567 เวลา 08:30 น.  
จนกว่าจะปิดการประชุมในวันที่ 23 เมษายน 2567

1 อีเมล ต่อ 1 เลขทะเบียนผู้ถือหุ้น

**กรณีมอบฉันทะให้กรรมการอิสระ**


1. กรอกหนังสือมอบฉันทะ
2. แนบเอกสารตามที่กำหนด
3. ส่งเอกสารทางไปรษณีย์มาที่

**บริษัท เคอรี่ เอ็กซ์เพรส (ประเทศไทย) จำกัด (มหาชน)**  
**ฝ่ายเลขานุการบริษัท**  
**เลขที่ 89 อาคารเจ้าพระยาทาวเวอร์ ชั้นที่ 9 ห้องเลขที่ 906**  
**ซอยวัดสวนพลู ถนนเจริญกรุง แขวงบางรัก**  
**เขตบางรัก กรุงเทพฯ 10500**

โดยเอกสารทั้งหมดจะต้องจัดส่งมาถึงยังบริษัท  
ภายในวันที่ 12 เมษายน 2567 เวลา 18.00 น.

**รับข้อมูล “ชื่อผู้ใช้” และ “รหัสผ่าน”**

สำหรับใช้เข้าร่วมการประชุมผ่านทางอีเมลที่ลงทะเบียนไว้  
หากก่อนวันประชุมท่านยังไม่ได้รับ “ชื่อผู้ใช้” และ “รหัสผ่าน”  
โปรดแจ้งให้ทางบริษัททราบเพื่อดำเนินการตรวจสอบ




สแกนคิวอาร์โค้ด  
วิธีการลงทะเบียน

**วันที่ 23 เมษายน 2567**  
**วันประชุมสามัญผู้ถือหุ้นประจำปี 2567**

ระบบประชุมผ่านสื่ออิเล็กทรอนิกส์จะเปิดให้เข้าร่วมการประชุม  
ได้ตั้งแต่เวลา 12:00 น. (ก่อนเริ่มประชุม 2 ชั่วโมง)  
ผู้ถือหุ้น หรือ ผู้รับมอบฉันทะ ต้องนำ “ชื่อผู้ใช้” และ “รหัสผ่าน”  
ที่ได้รับทางอีเมลจากการลงทะเบียน เพื่อเข้าสู่ระบบการประชุม


**การเข้าร่วมประชุมผ่านสื่ออิเล็กทรอนิกส์**

1. สามารถเข้าร่วมการประชุมผ่าน คอมพิวเตอร์ / Laptop / โทรศัพท์มือถือ / iPad
2. เข้าการประชุมด้วยลิงก์ URL ที่ได้รับจากอีเมล
3. กรอก “ชื่อผู้ใช้” และ “รหัสผ่าน” เพื่อเข้าสู่ระบบ
4. กดยอมรับเงื่อนไขและตกลงการเข้าร่วมประชุม
5. เข้าร่วมการประชุม




สแกนคิวอาร์โค้ด  
วิธีการใช้งานระบบ  
ประชุม

**หากพบปัญหาในการใช้งาน**  
สามารถติดต่อ QuidLab Call Center



02-013-4322 / 080-008-7616



info@quidlab.com